



Communiqué de presse: Melexis annonce ses résultats du troisième trimestre de 2007

leper, Belgique – le 24 octobre 2007

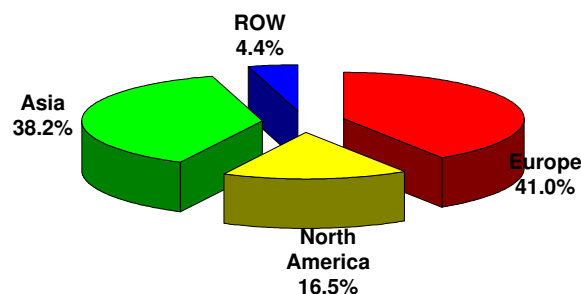
Faits marquants:

- **Chiffre d'affaires, marge brute et bénéfice net au même niveau qu'au 3^{ème} trimestre de l'année dernière.**

Le chiffre d'affaires du troisième trimestre s'établit à 50.9 millions d'EUR, soit une augmentation de 2 % par rapport au même trimestre de l'année passée. Les fluctuations dans le cours du change avaient un effet négative de 4 %. C'est notre division Actuator qui affiche la plus forte augmentation, avec une hausse du chiffre d'affaires de 8 %.

(en 1,000 EURO)	Q3/07	Q3/06	% Différence (Y-O-Y)
Sensors	21,889	21,615	1%
Wireless	3,075	3,655	-16%
Actuators	17,912	16,596	8%
Opto	7,490	7,090	6%
Autres	561	844	-34%
TOTAL	50,928	49,803	2%

La ventilation géographique du chiffre d'affaires reste comparable à celle du 3^{ème} trimestre 2006, avec une légère augmentation en Asie.



La marge brute s'élève à 21.2 millions d'EUR, en hausse de 1 % par rapport au même trimestre de l'année précédente. Le résultat opérationnel atteint 9.8 millions d'EUR, soit une diminution de 8 % par rapport à l'année dernière qui procède d'une augmentation des charges d'exploitation pour des chiffres de vente qui restent stationnaires.

Les dépenses de Recherche & Développement représentent 14.4 % des ventes, tandis que le coût des ventes et les frais généraux et administratifs s'élèvent à 8 % du chiffre d'affaires. Le bénéfice net est de 8.5 millions d'EUR, soit 20 cents par action, status quo par rapport à la même période en 2006.

Rudi De Winter, CEO de Melexis, commente: "La croissance reste marquée par la faiblesse du dollar et les faibles ventes de produits consumer. Les ventes dans le secteur de l'automobile ont augmenté de 9% au cours du troisième trimestre par rapport à l'année précédente si l'on ne tient pas compte des fluctuations monétaires (6% en incluant ces effets)."





Perspectives pour 2008

Melexis prévoit une croissance des ventes d'environ 5 % en 2008. La marge bénéficiaire nette se situera entre 16 et 18%.

Calendrier financier

Publication des résultats annuels 2007: le 12 février 2008

Discussion des résultats

Les résultats de la société seront discutés lors d'une conférence téléphonique le mercredi 24 octobre, à 17h CET. Vous pouvez y participer en composant le numéro suivant: +32 (0)2 290 14 11 et faisant référence à 'Melexis'.

Un numéro vous permettant d'écouter le résumé de la conférence téléphonique sera mis à votre disposition une heure après la fin des appels et pendant 5 jours. Le numéro est le suivant : +32 (0) 2 290 17 05, et le code d'accès: 768359.

La Société

Melexis Microelectronic Integrated Systems S.A. (Euronext Brussels: MELE) fabrique des semi-conducteurs à signaux mixtes. Notre métier de base - la livraison de circuits intégrés au secteur de l'électronique automobile - soutient désormais notre expansion dans le domaine des produits ASSP (Application Specific Standard Products) destinés aux applications industrielles et grand public. Melexis joue avec enthousiasme son rôle de fournisseur de composants dont les innovations, bien que très compactes, n'en sont pas moins autant d'éléments essentiels dans la plupart des systèmes extraordinaires conçus par nos clients. Chez Melexis, nous croyons que "Small things make a big difference". Les produits de Melexis couvrent les capteurs, les composants de communication, les actionneurs intégrés et les circuits intégrés pour applications spécifiques (ASIC). On trouvera de plus amples informations à ce sujet sur <http://www.melexis.com>

Disclaimer

Excepté ces déclarations qui présentent les résultats historiques de l'entreprise, les déclarations faites sont des déclarations projetées dans le futur. Les résultats actuels pourront dans la réalité différer de ceux indiqués dans les déclarations futures. Les facteurs pouvant entraîner les résultats actuels à différer des prévisions sont les suivants : la volatilité de l'offre et de la demande atteindre les objectifs financiers et/ou respecter les délais, les risques et les retards liés aux moyens de la nouvelle production ou aux livraisons des sous-traitants, l'acceptation des délais et marché des nouveaux produits, l'augmentation des dépenses liées à l'introduction de nouveaux produits ou aux changements de procédé, les retards de développement ou de production des nouveaux produits, qui pourrait entraîner des retards ou des manquements à contribuer aux revenus et bénéfices, la capacité de l'entreprise à maintenir ses clients et vendeurs et les retards et/ou l'incapacité à augmenter le capital.

En cas de différences entre le contenu de cette version et la version anglaise, cette dernière est en vigueur.


Pour de plus amples informations contactez:

Karen van Griensven
CFO Melexis NV
Tél: +32 13 67 07 80
Fax: +32 13 67 21 34
Email: investor@melexis.com




Compte de résultats consolidés

CONFORME IAS		Trimestre	Trimestre	Neuf mois	Neuf mois	Année
EN 1,000 EURO		30/09/2007	30/09/2006	30/09/2007	30/09/2006	31/12/2006
		Non audité	Non audité	Non audité	Non audité	Audité
Chiffre d'affaires		50,929	49,803	152,064	151,132	201,502
	Coûts des ventes	-29,748	-28,869	-88,906	-87,679	-116,900
Marge brute		21,181	20,934	63,159	63,453	84,602
	Amortissements des écarts de consolidation	0	0	0	0	0
	Frais de recherche et de développement	-7,313	-6,688	-21,947	-20,302	-27,604
	Charges administratives	-2,678	-2,449	-7,855	-7,189	-9,790
	Charges commerciales	-1,389	-1,136	-4,158	-3,497	-4,860
Résultat d'exploitation		9,802	10,661	29,199	32,465	42,349
	Autres frais et revenus (nets)	-815	-659	-1,691	-1,848	-2,476
Résultat avant impôts		8,987	10,002	27,508	30,617	39,873
	Impôts	-450	-1,476	-1,990	-4,866	-5,347
Résultat net		8,537	8,526	25,518	25,751	34,527
Résultat net par action en Eur		0.20	0.20	0.59	0.60	0.80






Bilan Consolidé

CONFORME IAS	Neuf mois 30/09/2007	Neuf mois 30/09/2006	Année 31/12/2006
EN 1,000 EURO	Non audité	Non audité	Audité
Actifs Circulants :			
Trésorerie et équivalents de trésorerie	10,527	33,185	15,898
Placements de trésorerie	23,605	32,474	32,366
Créances commerciales	34,004	31,761	29,460
Créances sociétés liées	8,330	11,503	4,425
Avances sociétés liées	0	0	0
Autres actifs circulants	9,648	5,650	6,305
Inventaires	38,325	28,878	29,680
Total Actifs Circulants	124,439	143,451	118,134
Actifs non circulants :			
Frais de constitution	0	0	0
Immobilisations corporelles	47,511	35,008	41,549
Immobilisations financières	0	0	0
Immobilisations incorporelles	1,456	2,744	2,516
Créances administrateurs	0	0	0
Autres créances à plus d'un an	94	75	81
Ecart de consolidation	0	0	0
Impôts différés	7,373	6,148	7,385
Total Actifs non circulants	56,433	43,975	51,532
Total de l'Actif	180,872	187,426	169,665
Passif			
Dettes à court terme :			
Dettes financières	0	0	0
Part à moins d'un an des dettes financières à LT	15,069	15,280	15,149
Dettes commerciales	7,856	8,790	7,378
Dettes/ sociétés liées	8,506	8,503	6,085
Dettes fiscales, salariales et sociales	5,640	8,347	7,335
Autres dettes à court terme	884	227	254
Produits à reporter	493	632	806
Total Dettes à court terme	38,449	41,779	37,006
Dettes à long terme :			
Dettes financières à plus d'un an	47,979	63,227	63,034
Impôts différés	0	0	0
Intérêt minoritaire	10	10	10
Total Dettes à long terme	47,989	63,237	63,045
Capitaux propres :			
Capital	565	565	565
Primes d'émission	0	0	0
Actions Propres	-5,586	-5,488	-5,586
Réserve légale	57	57	57
Résultat reporté	75,390	62,245	40,863
Résultat de la période	25,518	25,751	34,527
Dividende payé	0	0	0
Ecart de conversion cumulés	-1,509	-720	-811
Total capitaux propres	94,434	82,410	69,615
Total du Passif	180,872	187,426	169,665





Tableaux des flux de trésorerie consolidés

CONFORME IAS/IFRS	Trimestre 30/09/2007	Trimestre 30/09/2006	Neuf mois 30/09/2007
EN 1,000 EURO	Non audité	Non audité	Non audité
Activités d'exploitation			
Résultat d'exploitation	8,537	8,526	25,518
Eléments du résultat d'exploitation sans incidence sur la trésorerie	0	0	0
Amortissements	2,879	2,774	8,408
Créances commerciales	578	-2,751	-4,910
Créances des sociétés filiales	1,428	-1,134	2,255
Inventaires	-271	1,313	-8,900
Dettes commerciales	-299	737	495
Compte de régularisation autres	378	1,535	-1,648
	185	39	-4,391
Flux de trésorerie provenant des activités d'exploitations	13,415	11,039	16,827
Activités d'investissement			
Acquisitions de participations	0	0	0
Actions Propres (*)	0	0	0
Acquisitions d'immobilisations corporelles et incorporelles	-6,189	-2,541	-13,309
Intérêts reçus	616	622	1,364
Produits des investissements à court terme	-7,924	-7,347	8,761
Investissements à court terme	0	0	0
Flux de trésorerie provenant des activités d'investissement	-13,497	-9,266	-3,184
Activités de financement			
Augmentation et remboursement des dettes à lt	-36	-33	-15,136
Augmentation des dettes financières	0	0	0
Remboursement des dettes financières dues à des parties liées	0	0	0
	1,858	771	-3,738
	0	0	0
Dividendes interimaaires payés	0	0	0
Autres	0	0	0
Reduction de capital	0	0	0
Minorité	0	0	0
Flux de trésorerie provenant activités de financement	1,822	738	-18,874
Incidence des variations des taux de change	88	-22	-141
Augmentation nette de la trésorerie et des equiv de trésorerie	1,828	2,489	-5,372
Trésorerie et équivalent de trésorerie début de la période	8,699	30,696	15,898
Trésorerie et équivalent de trésorerie fin de la période	10,527	33,185	10,526

